

بسمتعالی



جمهوری اسلامی ایران
وزارت بهداشت درمان و آموزش پزشکی
معاونت آموزشی

شماره: ۵۰۴/۵۰۴/۵۰۴

تاریخ: ۱۳۹۹/۰۲/۰۲

پست: داود

معاون محترم آموزشی دانشگاه / دانشکده علوم پزشکی (سراسر کشور)
رئیس محترم انجمن علمی ... / رئیس محترم پژوهشگاه ...
رئیس محترم مرکز تحقیقات ... / رئیس محترم انستیتو پاستور ایران /
رئیس محترم فرهنگستان علوم پزشکی / رئیس محترم سازمان نظام پزشکی جمهوری اسلامی ایران / رئیس
محترم سازمان پزشکی قانونی ایران / رئیس محترم سازمان نظام پرستاری /
ریاست محترم سازمان انتقال خون ایران

با سلام و احترام

پیرو بخشنامه شماره ۵۰۴/۵۹۹/د مورخ ۱۳۹۸/۱۲/۴ این اداره کل در خصوص محدودیت اجرای برنامه های حضوری آموزش مداوم و تداوم بحران کووید ۱۹ و به منظور استفاده از ظرفیت های موجود برای استمرار برنامه های آموزش مداوم، به پیوست دستورالعمل نحوه تخصیص امتیاز به کنفرانس و سمپوزیوم آموزش مداوم مجازی به همراه راهنماهای مربوطه ابلاغ می شود.
امید می رود با بهره گیری از مزایای این دستورالعمل امکان تداوم آموزش به مشمولین جامعه پزشکی همچون گذشته محقق شود.

دکتر علی میداری
مدیرکل آموزش مداوم جامعه پزشکی

شهرک قدس : خیابان سیمای ایران ، بین فلامک و زرافشان ، ستاد مرکزی وزارت بهداشت ، درمان و آموزش پزشکی

نمابر : 88363986

تلفن : 88363986و8

<http://cehp.behdasht.gov.ir>

صفحه الکترونیکی اداره کل آموزش مداوم :

<http://dme.behdasht.gov.ir>

صفحه الکترونیکی معاونت آموزشی :

بسمه تعالی
وزارت بهداشت، درمان و آموزش پزشکی
معاونت آموزشی
اداره کل آموزش مداوم جامعه پزشکی

دستورالعمل نحوه تخصیص امتیاز به کنفرانس و سمپوزیوم آموزش مداوم مجازی

مقدمه: نظر به اهمیت پرهیز از برگزاری اجتماعات در بحران کووید-۱۹ از یکسو و لزوم تأمین آموزش‌ها و امتیاز مورد نیاز مشمولین جامعه پزشکی از سوی دیگر و با عنایت به مصوبات و ضوابط موجود، دستورالعمل برگزاری کنفرانس سمپوزیوم مجازی به‌عنوان جایگزین برنامه‌های حضوری به کلیه مراکز برگزارکننده آموزش مداوم ابلاغ می‌شود.

ماده ۱. تعاریف

در این دستورالعمل واژگان زیر در مفاهیم عملیاتی به شرح ذیل به‌کار رفته‌اند:

- ۱-۱ اداره کل: منظور اداره کل آموزش مداوم جامعه پزشکی است.
- ۱-۲ مرکز: منظور مرکز مجاز برگزارکننده برنامه‌های آموزش مداوم است.
- ۱-۳ سامانه: منظور سامانه یکپارچه آموزش مداوم جامعه پزشکی است.
- ۱-۴ کنفرانس و سمپوزیوم مجازی: از نظر ساختار ارائه همانند کنفرانس و سمپوزیوم حضوری است. این برنامه‌ها پس از دریافت مجوز از اداره کل، به طور مجازی به مشمولین ارائه می‌شود و مشروط به رعایت مقررات مرجع و نیز ضوابط مندرج در این دستورالعمل و ثبت سوالات آزمون پایانی در بانک سوال "نرم‌افزار تحت موبایل آموزش مداوم" به آدرس <https://cmequiz.ir> دارای امتیاز آموزش مداوم برای مشمولین است. این برنامه‌ها، هم-زمان با اجرا (synchronous) ارائه می‌شوند و سخنران یا سخنرانان به‌صورت زنده به ارائه

محتوای برنامه پرداخته و آموزش‌گیرندگان در فاصله دور از محل ارائه آموزش از طریق یک سامانه یا نرم‌فزار جلسه آنلاین (Online Meeting Software/System) محتوا را به صورت صوتی و تصویری برخط و هم‌زمان مشاهده می‌کنند.

۱-۵ برنامه: منظور کنفرانس و سمپوریوم مجازی است که به موجب این دستورالعمل اعتباربخشی می‌شود.

ماده ۲. ثبت برنامه

مرکز لازم است نسبت به ثبت برنامه خود مطابق ضوابط برنامه‌های حضوری، حداقل بیست روز پیش از تاریخ اجرای برنامه در سامانه اقدام نماید.

ماده ۳. ظرفیت برنامه

ظرفیت شرکت مشمولین در این برنامه‌ها براساس امکانات فنی و اجرایی مرکز مجری تعیین می‌شود و در هر حال نمی‌تواند بیش از ۱۵۰ نفر باشد. این محدودیت به منظور پشتیبانی و ارائه سرویس مطلوب به قراگیران تعیین شده است.

ماده ۴. مدت زمان ارائه

این برنامه‌ها به صورت یک‌روزه ارائه شده و حداکثر می‌تواند دارای ۲ ساعت مفید باشد.

ماده ۵. ارزیابی مشمولین

به منظور انجام آزمون پایانی مشمولین، لازم است مرکز در هنگام ثبت برنامه در سامانه، به ازای هر ساعت برنامه حداقل هشت سؤال چهار گزینه‌ای در بانک سؤال آزمون برنامه‌های آموزش مداوم درج نماید. این سؤالات توسط سخنرانان تهیه شده و با تأیید دبیر علمی برنامه در اختیار مرکز قرار می‌گیرد. شرکت‌کنندگان در برنامه لازم است به هشتاد درصد سؤالات پاسخ صحیح دهند. و در صورت عدم موفقیت حداکثر می‌توانند تا دو نوبت دیگر در آزمون پایانی طی ۴۸ ساعت

از اتمام برنامه شرکت کنند. پس از طی این مهلت، امکان شرکت در آزمون و کسب امتیاز وجود نخواهد داشت. علاوه بر شرکت در آزمون پایانی، تخصیص امتیاز به مشمول نیاز به تأیید مرکز مجری دارد.

ماده ۶. امتیاز مشمولین و سخنرانان، رتبه‌بندی گروه‌های هدف و هزینه ثبت‌نام

این برنامه‌ها تا زمان اعتبار این دستورالعمل به عنوان اولویت ملی تلقی می‌شوند و به ازای هر ساعت مفید یک امتیاز آموزش مداوم به مشمول تعلق می‌گیرد. چگونگی تخصیص امتیاز به سخنرانان، انتخاب و رتبه‌بندی گروه‌های هدف و تعیین هزینه ثبت‌نام در این برنامه‌ها مطابق برنامه‌های حضوری است و امتیاز آن جایگزین برنامه‌های حضوری خواهد بود.

ماده ۷. تأیید فنی

مراکزی که قصد دارند از مزایای این دستورالعمل استفاده کنند باید از توانمندی فنی لازم و مورد تأیید اداره کل برخوردار باشند و پشتیبانی فنی مورد نیاز برای پاسخگویی به مشکلات مشمولین را فراهم آورند.

ماده ۸. نحوه شرکت مشمولین

شرکت‌کنندگان در این برنامه‌ها که متقاضی اخذ امتیاز آموزش مداوم می‌باشند لازم است پیش از تاریخ برگزاری برنامه، نسبت به ثبت‌نام الکترونیک در برنامه از طریق سامانه یکپارچه آموزش مداوم و پرداخت وجه ثبت‌نام اقدام نمایند. ثبت‌نام از سایر طرق ملاک عمل نخواهد بود. تخصیص امتیاز منوط به شرکت و موفقیت در آزمون پایانی برنامه حداکثر تا ۴۸ ساعت پس از خاتمه برنامه می‌باشد.

ماده ۹. دسترسی غیر همزمان (off-line) به محتوای سخنرانی‌ها

لازم است برای شرکت‌کنندگان پس از اجرای برنامه امکان دسترسی غیرمزمان به فایل (فایل‌های) صوتی- تصویری سخنرانی‌ها به مدت حداقل ۴۸ ساعت فراهم شود. تعیین محل دسترسی به این محتوا برعهده مرکز مجری است. با این حال ضرورت دارد پیوند (link) دسترسی به پوشه محتوا به‌طور شفاف به اطلاع شرکت‌کنندگان رسانیده شود. هدف از این موضوع، فراهم‌آوردن تسهیلات بیشتر برای شرکت‌کنندگان در برنامه است و باعث سلب مسئولیت آنان برای حضور فعال در برنامه زنده و موفقیت در آزمون پایانی برنامه نخواهد شد.

ماده ۱۰. امکان مشارکت و بحث‌های تعاملی در برنامه

از آن‌جا که اجرای برنامه‌های آموزشی به‌روش تعامل فعال مدرس و فراگیر باعث افزایش بهره‌وری فرآیند یادگیری می‌شود مطلوب است مراکز ترتیبی اتخاذ نمایند که امکان ارائه نظر و پرسش توسط شرکت‌کنندگان در هنگام برنامه زنده فراهم شود.

ماده ۱۱. مهلت تأیید حضور مضمولین در برنامه

مطابق ضوابط حاکم بر برنامه‌های حضوری، مراکز حداکثر تا ۲۰ روز پس از اجرای برنامه مهلت دارند تا حضور شرکت‌کنندگان را در برنامه تأیید نمایند. عدم تأیید در مهلت یاد شده به‌منزله عدم شرکت مضمول می‌باشد.

این دستورالعمل در ۱۱ ماده در کمیسیون آموزش مداوم مورخ ۰۱/۱۹/۱۳۹۹ به تصویب رسید و مدت اعتبار آن ۶ ماه پس از صدور ابلاغ خواهد بود و در صورت ضرورت با تأیید اداره کل قابل‌تمدید می‌باشد.

راهنمای ثبت برنامه حضوری مجازی در سامانه یکپارچه آموزش مداوم (IRCME.IR)

نظر به اهمیت پرهیز از برگزاری اجتماعات در بحران کووید-۱۹ از یکسو و لزوم تأمین آموزش‌ها و امتیاز مورد نیاز مشمولین جامعه پزشکی از سوی دیگر و با عنایت به مصوبات و ضوابط موجود، اداره کل آموزش مداوم اقدام به برگزاری کنفرانس و سمپوزیوم مجازی به‌عنوان جایگزین برنامه‌های حضوری کرده‌است.

لذا مراکز آموزش مداوم می‌توانند از طریق سامانه یکپارچه نسبت به ثبت این نوع برنامه از همان قسمت ثبت برنامه‌های حضوری اقدام نمایند. در ادامه مراحل ثبت برنامه را مشاهده می‌کنید.

راهنمای ثبت برنامه حضوری مجازی
در سامانه یکپارچه آموزش مداوم
جامعه پزشکی

مرحله اول

مشخصات کلی و اختصاصی برنامه

پوست های ضروری و اختیاری برنامه

گروه هدف و امتیازات و هزینه برنامه

روزهای و ساعات برگزاری برنامه

سخنرانان و ارائه دهندگان برنامه

مشخصات کلی و اختصاصی برنامه

دبیر علمی برنامه:

عنوان برنامه:

نحوه اجرا: نوع:

تست مجازی:

نحوه اجرا:

اجرای برنامه به صورت خاص:

الویت برنامه:

الویت عادی:

ظرفیت سالن (نفر): تعداد سخنرانان: تعداد شرکت کنندگان:

شهر محل برگزاری:

تلفن واحد مجری:

نام واحد مجری:

آدرس محل برگزاری:

زبان ارائه برنامه:

ترجمه همزمان برنامه:

هدف کلی برنامه:

هدف اختصاصی برنامه:

اعضاء کمیته علمی:

بررسی نیاز (سایر):

نوآوری در اجرا:

روش اجرا:

روش ارزشیابی:

سابقه اجرای برنامه:

سخنرانان خارجی:

اطلاعات اپیدمیولوژیک نظر متخصصین درخواست مدیران در خواست مدیران

بررسی وقایع ویژه درخواست بیماران یا مددجویان ورود اطلاعات جدید و مباحث های کلیدی بر اساس نیازسنجی سالیانه مرکز آموزش مداوم

تصمیمات سیاست گزاران نظر فراگیران مطالعات بهداشتی نیازسنجی انجام شده در وزارت بهداشت

شکایات و مدیریت خطر درخواست گروه های تخصصی در خواست گروه های تخصصی تحقیقات بیماری ستانی و کلینیکی

مواردی که در این فرم با برنامه های حضوری تفاوت دارد و لازم است رعایت شود به شرح ذیل می باشد :

✓ نحوه اجرا :

۱. کاملاً حضوری : برنامه های حضوری

۲. اجرای مجازی : برنامه هایی که به صورت ویدئو برگزار می شود.

✓ نوع : برای این نوع برنامه ها کنفرانس علمی یک روزه یا سمپوزیم قابل پذیرش می باشد.

✓ تعداد شرکت کنندگان : ظرفیت این نوع برنامه ها محدود و حداکثر می تواند ۱۵۰ نفر با توجه به

امکانات مرکز مجری باشد.

مرحله دوم سخنرانان و ارائه دهندگان برنامه

The screenshot shows a web interface for registering program presenters. At the top, there are five tabs: 'مشخصات کلی و اختصاصی برنامه', 'سخنرانان و ارائه دهندگان برنامه' (highlighted in green), 'روزهای و ساعات برگزاری برنامه', 'گروه هدف و امتیازات و هزینه برنامه', and 'پیوست های ضروری و اختیاری برنامه'. The main form area has a header '+ ثبت سخنران' and a table with columns: 'کد ملی', 'نام', 'نام خانوادگی', 'امتیاز', and 'پوستر'. Below the table are input fields for 'کد ملی', 'نام', 'نام خانوادگی', 'امتیاز', and 'نوع سخنرانی'. There are 'ثبت' and 'انصراف' buttons. At the bottom, there are 'مرحله قبل' and 'مرحله بعد' buttons, with 'مرحله بعد' highlighted in red.

ثبت سخنرانان همانند برنامه حضوری می باشد.

مرحله سوم روزها و ساعات برگزاری برنامه

The screenshot shows a web interface for setting program dates and times. At the top, there are five tabs: 'مشخصات کلی و اختصاصی برنامه', 'سخنرانان و ارائه دهندگان برنامه', 'روزهای و ساعات برگزاری برنامه' (highlighted in green), 'گروه هدف و امتیازات و هزینه برنامه', and 'پیوست های ضروری و اختیاری برنامه'. The main form area has a header '+ ثبت تاریخ و ساعت' and a text box with instructions: 'لطفا ساعت مفید کل برنامه را بدون در نظر گرفتن افتتاحیه، سخنرانی های غیر علمی، پذیرایی، نماز، ناهار، اختتامیه و بر اساس ساعت مفید برنامه تفصیلی وارد نمایید:'. Below this is a time selection interface with 'ساعت' (Hours) and 'دقیقه' (Minutes) dropdowns, showing 03:00. There are 'ثبت تاریخ و ساعت' and 'انصراف' buttons. At the bottom, there are 'مرحله قبل' and 'مرحله بعد' buttons, with 'مرحله بعد' highlighted in red. A table below shows 'تاریخ', 'شروع', and 'پایان' times: 1399/02/13, 09:00, and 14:00.

مواردی که در ثبت تاریخ برگزاری برنامه برای این نوع برنامه ها باید رعایت شود :

- ✓ ساعت مفید برنامه : حداکثر ساعت مفید ۳ ساعت می باشد.
- ✓ تعداد روزهای برنامه : این برنامه ها فقط برای یک روز ارائه می شوند.

مرحله چهارم

گروه هدف و امتیازات و هزینه برنامه

مشخصات کلی و اختصاصی برنامه	سخنرانان و ارائه دهندگان برنامه	روزهای و ساعات برگزاری برنامه	گروه هدف و امتیازات و هزینه برنامه	پیوست های ضروری و اختیاری برنامه
با توجه به نوع و مشخصات برنامه به ازای هر ساعت 1 امتیاز به این برنامه تعلق می گیرد که با احتساب ساعت مفید برنامه (3 ساعت) امتیاز کل برنامه 3 می باشد				
رتبه اول (3)	رتبه دوم (2.25)	رتبه سوم (1.5)	رتبه چهارم (1)	
در صورت وارد کردن هزینه بیشتر از نرخ مصوب این برنامه به عنوان ماده 12 لحاظ خواهد شد				
ویرایش هزینه و هیئت علمی به صورت پکجا				
تغییر رتبه موارد انتخاب شده		حذف موارد انتخاب شده		
گروه مادر	گروه هدف	مقطع	عنوان	کد
رتبه	رتبه	رتبه	رتبه	رتبه
امتیاز مصوب	امتیاز مصوب	هزینه روزانه	هزینه مجموع	هیئت
1	پزشکان عمومی	دکترای حرفه ای	پزشکان عمومی*	1510
2	پزشکان عمومی	دکترای حرفه ای	پزشک عمومی شاغل در طرح پزشک خانواده*	1618
120000	120000	0	0	<input type="checkbox"/>
3 - 0	3 - 0	اول	اول	<input type="checkbox"/>

مرحله بعد
مرحله قبل

ثبت گروه هدف، امتیاز و هزینه این برنامه ها همانند برنامه حضوری و مطابق دستورالعمل های مربوطه می باشد.

مرحله پنجم

پیوست های ضروری و اختیاری برنامه

پیوست های ضروری و اختیاری برنامه	گروه هدف و امتیازات و هزینه برنامه	روز های و ساعات برگزاری برنامه	سخنرانان و ارائه دهندگان برنامه	مشخصات کلی و اختصاصی برنامه
----------------------------------	------------------------------------	--------------------------------	---------------------------------	-----------------------------

با توجه به اینکه برنامه از نوع "مجازی همزمان" است و برای تایید امتیاز شرکت کنندگان، مشمولین باید در آزمون آنلاین نهایی شرکت کنند لطفا جهت بارگذاری بانک سوال اینجـا را کلیک نمایید
ضمناً دسترسی به پنل مدیریت بانک سوال در حال حاضر ابتدا باید توسط مدیر اصلی مرکز ایجاد شود

راهنمای بارگذاری بانک سوال در اپ cmequiz.ir

آیا جهت برگزاری برنامه با هیچ مرکز دیگری همکاری می شود؟
 همکاری نمی شود یک مرکز همکار دو مرکز همکار سه مرکز همکار چهار مرکز همکار پنج مرکز همکار

در این قسمت کلیه فایل های پیوست مربوط به برنامه همراه با عنوان فایل ارسال شود.
 ضمناً ارسال فایل برنامه تفصیلی ضروری است جهت دریافت نمونه فایل برنامه تفصیلی اینجا را کلیک کنید
 (jpg | png | doc | docx | pdf)

عنوان پیوست: محرمانه: (قابل رویت فقط توسط ستاد و مرکز) فایل پیوست:

عنوان پیوست	نوع فایل پیوست	محرمانه	دریافت	حذف
بانک سوالات	docx	<input checked="" type="checkbox"/>	<input type="button" value="دریافت"/>	<input type="button" value="حذف"/>

برای اینکه مشمول بتواند امتیاز این نوع برنامه را کسب کند، لازم است در آزمون نهایی از طریق اپلیکیشن به آدرس <https://cmequiz.ir/app> اقدام نماید. لذا ادمین مرکز با همکاری سخنرانان جهت بارگذاری بانک سوال برنامه باید از طریق پنل [cmequiz](https://cmequiz.ir/login) به آدرس <https://cmequiz.ir/login> اقدام نماید.

راهنمای نحوه بارگذاری سوالات از طریق پنل فوق قابل دریافت می باشد.

بعد از اتمام ثبت اطلاعات برنامه و بارگذاری بانک سوال می توانید همانند برنامه های حضوری، برنامه را به اداره کل آموزش مداوم به منظور تایید مجوز ارسال نمایید.

نکات قابل توجه :

۱. ثبت نام در این برنامه ها فقط از طریق کاربری مشمول امکان پذیر است. مدیر مرکز و دبیر علمی مجاز به ثبت نام مشمول در برنامه نمی باشند.
۲. پرداخت هزینه برنامه فقط به صورت آنلاین و از طریق اعتبار مالی انجام می شود.
۳. مشمول تا قبل از شروع برنامه می تواند در برنامه ثبت نام کند.
۴. مشمول تا ۴۸ ساعت بعد از پایان برنامه و حداکثر ۳ بار مجاز به شرکت در آزمون را می باشد. (پیشنهاد می شود در انتهای برنامه به مشمول تذکر داده شود که جهت کسب امتیاز برنامه باید در آزمون نهایی از طریق اپلیکیشن اقدام نماید)
۵. نتیجه آزمون به صورت اتوماتیک به سامانه آموزش مداوم ارسال می شود ولی لازم است به منظور تخصیص امتیاز مشمول، مدیر مرکز مراتب را تایید نماید. (در صورت مردودی در آزمون امکان تایید امتیاز وجود ندارد)
۶. مدیر مرکز می تواند بعد از صدور مجوز و هنگام فعال کردن برنامه بر روی سامانه آموزش مداوم در صفحه مربوطه (تصویر ذیل) هرگونه توضیحات لازم در مورد پلتفرم اجرای برنامه را به مشمول ارائه نماید. ضمناً مطابق دستور العمل این نوع برنامه ها ثبت نام از طریق پانل مشمول به صورت پیش فرض "باز" و ثبت نام از طریق پانل دبیر علمی مسدود و غیر قابل تغییر می باشد. همچنین مطابق دستور العمل ارائه شده کسر هزینه برنامه ها صرفاً از طریق اعتبار مالی و غیر حضوری میسر می باشد.

شروع ثبت نام از پنل مشمول

ثبت نام از پنل مشمول باز بسته

لطفا هرگونه توضیحات در مورد شرایط و نحوه ثبت نام و برگزاری و شرکت در برنامه را در کادر ذیل وارد نمایید

آیا مایلید ثبت نام مشمولین در این برنامه را تا یک روز قبل از برگزاری برنامه به دبیر علمی نیز تفویض نمایید؟

بله خیر

گزینه 1) کسر هزینه برنامه صرفاً از اعتبار مالی مشمول در سامانه
 گزینه 2) صرفاً ارائه فیش واریز وجه یا پرداخت نقدی در محل برگزاری
 گزینه 3) در صورت داشتن شارژ کافی و در غیر این صورت گزینه 2

ثبت و اعمال تغییرات

بسمه تعالی

راهنمای استفاده از سامانه آزمون برنامه‌های مجازی

اداره کل آموزش مداوم جامعه پزشکی

یکی از انواع برنامه های آموزش مداوم جامعه پزشکی ، برنامه های مجازی می باشد. داوطلبین پس از مطالعه برنامه ارائه شده لازم است در آزمون پایانی شرکت تا پس از موفقیت امتیاز مربوطه را اخذ نمایند. به منظور افزایش امنیت و سهولت دسترسی به دوره های مجازی و آزمون آنها، نرم افزار تحت موبایل برای شرکت مضمولین در آزمون پایانی طراحی شده است. در این سامانه مضمولین علاوه بر شرکت در آزمون می توانند محتوی برنامه ها و امتیاز آموزش مداوم خود را ملاحظه و پیگیری نمایند. با راه اندازی این سامانه تنها راه شرکت در آزمونهای پایانی دوره ها و کسب امتیاز مربوطه استفاده از اپلیکیشن آموزش مداوم جامعه پزشکی می باشد. دریافت این اپلیکیشن از طریق سایت آموزش مداوم جامعه پزشکی و نرم افزار بازار میسر می باشد. در این راستا مراکز واجد برنامه های غیرحضوری ویا برنامه های حضوری که به صورت مجازی اجرا می شود، لازم است نسبت به ثبت سوالات آزمون پایانی دوره ها در سامانه <https://cmequiz.ir> اقدام نمایند. ابتدا کاربران مدیریتی مراکز مجاز که کد کاربری و رمز عبور سامانه یکپارچه آموزش مداوم جامعه پزشکی (ircme.ir) را دارند، می توانند در این سیستم وارد شوند.

توجه: بخش مدیریت سامانه آزمون برنامه های مجازی ویژه مدیر سیستم مراکز آموزش مداوم طراحی شده و برای استفاده از آن لازم است که از لپ تاپ یا کامپیوتر دسکتاپ استفاده نمایید.



گام اول

ساخت حساب کاربری و اتصال به اکانت آموزش مداوم

در اولین مراجعه به سامانه <https://cmequiz.ir> لازم است نسبت به ساخت حساب کاربری برای خود و ارتباط آن به کاربری آموزش مداوم اقدام نمایید.

The registration form includes the following fields and instructions:

- عضویت** (Registration)
- برای عضویت در سیستم لطفاً فرم زیر را تکمیل کنید.
- نام (Name)
- نام خانوادگی (Last Name)
- ایمیل/تلفن همراه (Email/Phone)
- رمز عبور (پسورد) (Password)
- رمز عبور (Repeat Password)
- کد فعال‌سازی به ایمیل (یا موبایل) شما ارسال می‌شود.
- عضویت** (Registration)
- اگر قبلاً کد فعال‌سازی را دریافت کرده‌اید اینجا کلیک کنید.

درج اطلاعات فوق صرفاً به منظور شناسایی در سامانه **cmequiz** می باشد. با درج کد فعال سازی که به موبایل ثبت شده ارسال می شود کد کاربری شما در سامانه فوق ایجاد می گردد.

The activation code verification form includes the following fields and instructions:

- فعال‌سازی حساب کاربری** (Activate User Account)
- کد فعال‌سازی برای شما به شماره ۰۹۳۱ ۰۹۱۳ پیامک شد. لطفاً آن را در کادر زیر وارد کنید.
- کد فعال سازی (Activation Code)
- ??????
- بررسی کد** (Verify Code)

برای ورود به بخش مدیریت آزمونها در سامانه **cmequiz.ir** نام کاربری مدیر سیستم که در سامانه **ircme.ir** فعال می باشد، درج نمایید. این مرحله فقط برای یکبار لازم است اجرایی گردد تا ارتباط بین سامانه های آموزش مداوم برقرار شود.

The account connection form includes the following fields and instructions:

- اتصال حساب کاربری به سامانه آموزش مداوم** (Connect User Account to the Continuous Education Platform)
- لطفاً نام کاربری (یوزرنیم) خود در سامانه آموزش مداوم را وارد کنید.
- نام کاربری (Username)
- بررسی نام کاربری** (Verify Username)

گام دوم

ساخت آزمون و تعریف کلیات برنامه

همانطور که بیشتر توضیح داده شد لازم است سوالات آزمون های مجازی در سامانه جدید ثبت شود تا کاربران پس از رویت برنامه با مراجعه به اپلیکیشن نسبت به شرکت در آزمون اقدام نمایند. به این منظور لازم است شناسه برنامه ثبت شده در ircme.ir در محل معین شده درج شود. سیستم بصورت خودکار عنوان برنامه و مشخصات آن را نشان می دهد. این اطلاعات غیر قابل ویرایش می باشد و در صورت نیاز به تغییرات لازم است در سامانه آموزش مداوم اصلاح شوند. در کادر "توضیح خلاصه" می توانید توضیحات کوتاه و نکات کلیدی برنامه را وارد نمایید. نکات درج شده در این قسمت برای مشمولین در اپلیکیشن قابل مشاهده می باشد. پس از پایان درج توضیحات فوق می توانید برنامه را ذخیره نمایید.

دوره: «دوره جدید»

انتخاب نوع دوره/آزمون ← اطلاعات کلی دوره/آزمون ← تصویر دوره/آزمون

لطفا مشخصات کلی دوره یا آزمون را وارد کنید

شناسه برنامه	شناسه برنامه
لطفا شناسه برنامه را وارد کنید (در صورتی که هنوز شناسه برنامه را از اداره آموزش مداوم دریافت نکرده اید، می توانید بعدا نسبت به وارد کردن آن اقدام کنید. ثبت شناسه برنامه برای فعال شدن آزمون یا دوره اجباری است)	
عنوان	دریافت اطلاعات
کنترل فشار خون	
قیمت (ریال)	200000
اختیاری / در صورتی که نیاز به دریافت هزینه برای شرکت در آزمون یا دوره وجود دارد می توانید قیمت را ثبت کنید	
قیمت با تخفیف (ریال)	قیمت با تخفیف به ریال
تاریخ شروع	۱۳۹۸/۰۸/۱۵-۰۹:۵۱
لطفا تاریخ شروع اجرای برنامه را ثبت کنید (در صورتی که هنوز تاریخ قطعی مشخص نشده، می توانید این فیلد را بعدا تکمیل کنید)	
تاریخ پایان	۱۴۰۰/۰۸/۱۵-۰۹:۵۱
لطفا تاریخ پایان اجرای برنامه را ثبت کنید (در صورتی که هنوز تاریخ قطعی مشخص نشده، می توانید این فیلد را بعدا تکمیل کنید)	
توضیح خلاصه	
این توضیح پیش از ثبت نام کاربر در دوره، زیر عنوان در صفحه مشخصات دوره نمایش داده می شود	
توضیح کامل	
توضیحات کامل در صفحه مشخصات دوره نمایش داده می شود	

ذخیره

تعریف پرسش‌ها

در ادامه ثبت اطلاعات، لازم است نسبت به درج سوالات آزمون برنامه اقدام نمایید. به این منظور از لیست دوره های ثبت شده، دوره مورد نظر را انتخاب کنید.

کد	عنوان	نوع	تاریخ شروع	تاریخ پایان	عملیات	وضعیت
۴۳		دوره کامل	۱۳۹۷/۱۱/۲۴-۰۳:۳۰	۱۴۰۰/۱۱/۲۴-۰۳:۳۰	آزمون‌ها گزارش‌ها	برای عدم انتشار کلیک کنید
۵۵		فقط آزمون	۱۳۹۷/۱۲/۱۰-۰۰:۰۰	۱۴۰۰/۱۲/۱۰-۰۰:۰۰	آزمون‌ها گزارش‌ها	برای عدم انتشار کلیک کنید
۶۸	کنترل فشار خون	فقط آزمون	۱۳۹۸/۰۸/۱۵-۰۹:۵۵	۱۴۰۰/۰۸/۱۵-۰۹:۵۵	آزمون‌ها گزارش‌ها	ارسال برای بازبینی

با انتخاب دکمه آزمون و افزودن آزمون جدید لازم است در صفحه اطلاعات کلی، مختصات آزمون طراحی شده به لحاظ تعداد سوالات، حدنصاب قبولی، دفعات مجاز و مدت زمان آزمون درج شود.

نوع آزمون: با موفقیت ثبت شد.

اطلاعات کلی آزمون

دوره: «کنترل فشار خون»

عنوان:

مقال: آزمون نهایی دوره آموزشی تفسیر نوار قلب

تعداد سوالات:

تعداد پرسش‌هایی که در هر آزمون باید به کاربر نشان داده شود. برای مثال ممکن است در بخش پرسش‌ها ۲۰ سوال طرح شود، اما بخواهد این تعداد پرسش‌ها در نقش «بانک سوالات» باشند و هر بار از میان آنها یک آزمون ۲۰ سوالی به کاربر نمایش داده شود. در این صورت اینجا عدد ۲۰ را ثبت کنید و سامانه بر اساس الگوریتم طراحی شده، هر دفعه یک آزمون ۲۰ سوالی برای کاربر ایجاد خواهد کرد. سامانه به گونه‌ای عمل می‌کند که احتمال نمایش پرسش‌های تکراری به حداقل ممکن برسد.

تعداد پاسخ صحیح برای پاس کردن آزمون:

حد نصاب قبولی در آزمون:

برای مثال اگر تعداد سوالات آزمون ۲۰ عدد تعریف شده، می‌توانید حد نصاب پاس شدن را ۱۶ سوال تعیین کنید که معادل قبولی با حد نصاب ۸۰ درصد خواهد بود. لطفاً برای ثبت حد نصاب قبولی از «درصدها» استفاده نکنید و تعداد پرسش‌های صحیح را مشخص نمایید.

تعداد دفعات مجاز برای شرکت در آزمون:

مقال: ۳
سامانه هر بار از میان پرسش‌های طرح شده یک آزمون برای کاربر ایجاد می‌کند و در صورت عدم کسب حد نصاب قبولی، یک آزمون جایگزین در اختیار وی قرار می‌دهد. در اینجا می‌توانید مشخص کنید که کاربر تا چند بار امکان شرکت در آزمون را دارد.

مدت آزمون (دقیقه):

در صورت تمام اهمیت آزمون، آزمون بسته می‌شود اما نمره کاربر برای سوالات پاسخ داده شده محاسبه می‌گردد.

توضیح خلاصه:

این توضیحات پیش از شروع آزمون به کاربر نمایش داده می‌شود.

در صفحه بعد با انتخاب گزینه پرسش‌ها، می‌توانید نسبت به طراحی سوالات مربوط به آزمون اقدام نمایید. پس از تعریف تمام پرسش‌ها، روی دکمه تایید و بازگشت کلیک کنید تا به صفحه اصلی مدیریت منتقل شوید.

- ❖ توجه نمایید امکان تعریف سوالات با پاسخ تک گزینه‌ای و چندگزینه‌ای برای شما وجود دارد.
- ❖ در برنامه های حضوری که بصورت غیر حضوری اجرا می شود، به ازای هر ساعت برنامه درج حداقل هشت سؤال چهار گزینه‌ای در بانک سؤال آزمون برنامه‌های آموزش مداوم الزامی می باشد. شرکت-کنندگان در برنامه لازم است به هشتاد درصد سوالات پاسخ صحیح دهند. و در صورت عدم موفقیت حداکثر می توانند تا دو نوبت دیگر در آزمون پایانی طی ۴۸ ساعت از اتمام برنامه شرکت کنند.

سوال 1 -

گزینه 1

گزینه 2

گزینه 3

گزینه جدید

سوال 2 -

گزینه 1

گزینه 2

گزینه 3

گزینه جدید

سوال 3 - (چند گزینه ای) با ۲ پاسخ صحیح

گزینه 1

گزینه 2

گزینه 3

گزینه جدید

پرسش جدید

تایید و بازگشت

توصیه می شود به منظور تنوع سوالات آزمون، تعداد سوال بیشتری در بانک سوالات ثبت شود تا ضمن نگهداری سوالات در بانک سوال برنامه، چنانچه مشمول بخواید در دفعات مختلف در آزمون شرکت کند، احتمال تکراری بودن سوالات به حداقل برسد.

به این ترتیب در هر مرتبه آزمون، سوالات جدید از بانک فراخوانی و در اختیار مشمول قرار خواهد گرفت.

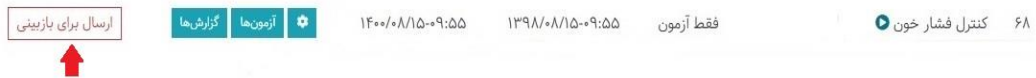
گام چهارم

بازبینی، ارسال جهت بررسی و انتشار

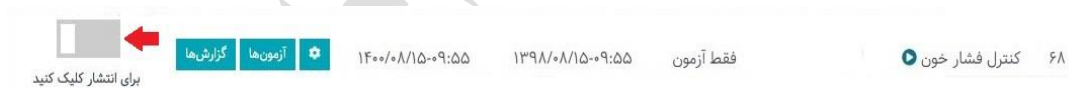
با کلیک کردن روی این دکمه می‌توانید پیش‌نمایش دوره/آزمون تعریف شده را در مرورگر از نگاه مشمول ملاحظه نمایید. شرکت شما در آزمون از این طریق، در آمار ثبت‌نامی‌ها تاثیری ندارد.



در صورتی که از صحت اطلاعات درج شده اطمینان دارید و پرسش‌های آزمون نهایی را طور کامل ثبت کرده‌اید روی دکمه ارسال برای بازبینی کلیک کنید تا دوره/آزمون جهت بررسی به اداره کل آموزش مداوم ارسال شود.



در صورت تایید دوره/آزمون توسط اداره کل آموزش مداوم، امکان انتشار دوره/آزمون در اپلیکیشن برای شما فراهم می‌شود. با کلیک روی این دکمه دوره/آزمون شما در اپلیکیشن آموزش مداوم به نمایش در می‌آید.

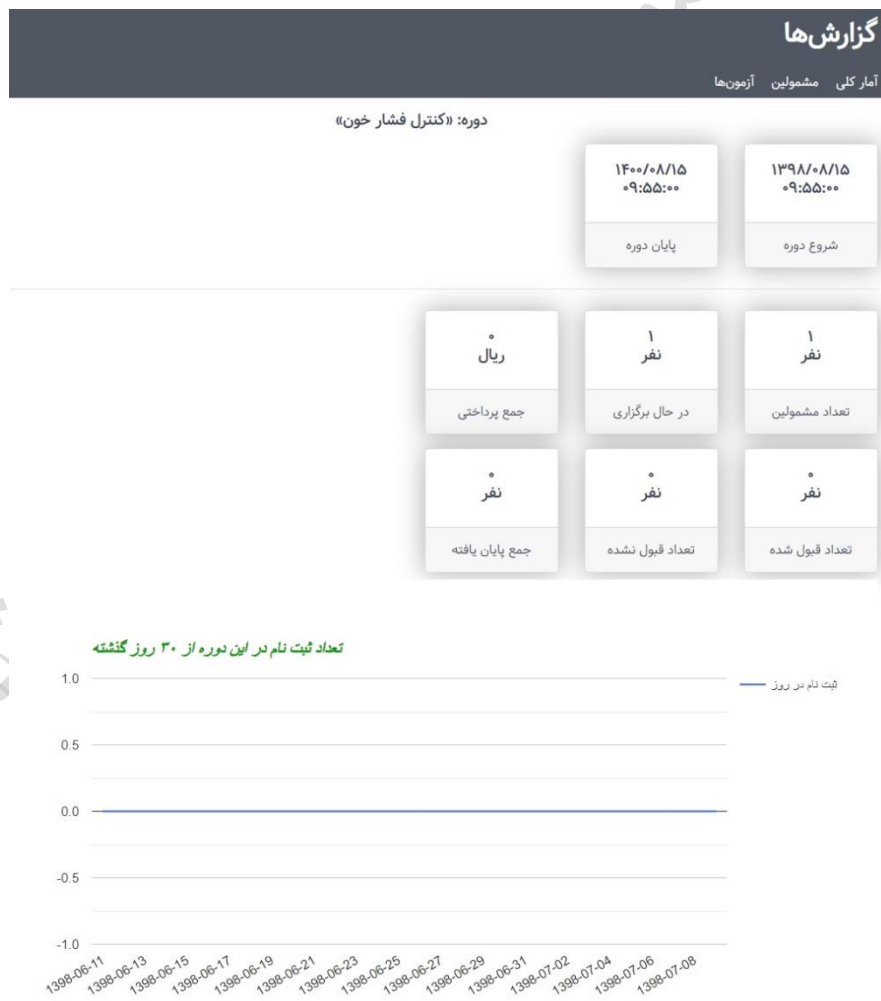


گام پنجم گزارش ها

پس از انتشار برنامه در اپلیکیشن با کلیک بر روی این دکمه می توانید به گزارش های مفیدی دسترسی پیدا کنید



مثالی از آمار و گزارش ها



بسمه تعالی

راهنمای استفاده از اپلیکیشن آموزش مجازی

اداره کل آموزش مداوم جامعه پزشکی

یکی از انواع برنامه های آموزش مداوم جامعه پزشکی ، برنامه های مجازی می باشد. داوطلبین پس از مطالعه برنامه ارائه شده لازم است در آزمون پایانی شرکت تا پس از موفقیت امتیاز مربوطه را اخذ نمایند. به منظور افزایش امنیت و سهولت دسترسی به دوره های مجازی و آزمون آنها، نرم افزار تحت موبایل برای شرکت مشمولین در آزمون پایانی طراحی شده است. در این سامانه مشمولین علاوه بر شرکت در آزمون می توانند محتوی برنامه ها و امتیاز آموزش مداوم خود را ملاحظه و پیگیری نمایند. با راه اندازی این سامانه تنها راه شرکت در آزمونهای پایانی دوره ها و کسب امتیاز مربوطه استفاده از اپلیکیشن آموزش مداوم جامعه پزشکی می باشد. دریافت این اپلیکیشن از طریق سایت آموزش مداوم جامعه پزشکی و نرم افزار بازار میسر می باشد.

اپلیکیشن فقط بر روی گوشی های اندروید قابل نصب می باشد


امکانات مشمول | صفحه نخست

دریافت از بازار **دانلود اپلیکیشن آموزش مداوم**

آموزش مداوم جامعه پزشکی
شرکت مهندسی فرایند گستر نیوشا

نصب

۲۹ مگابایت	دارو و درمان	۳.۶ نظر ۲۲	۵ هزار نصب فعال
---------------	--------------	---------------	-----------------------



گام اول : فعال کردن اپلیکیشن

مشمول محترم بعد از نصب اپلیکیشن و اجرای آن بر روی گوشی تصویر زیر برای شما نمایش داده می شود.

ورود به سامانه آموزش مداوم



سامانه آزمون‌ها و دوره‌های مجازی
اداره کل آموزش مداوم جامعه پزشکی ایران

لطفا کد ملی خود (یوزرنیم در ircme.ir) را وارد کنید:

ادامه

کد ملی یا همان نام کاربری در سامانه آموزش مداوم را وارد نمایید و در مرحله بعد با تایید کردن شماره موبایل یک کد اعتبار سنجی به شماره موبایل ثبت شده در سامانه برای شما ارسال می شود.

→ ورود: تایید موبایل



سامانه آزمون‌ها و دوره‌های مجازی
اداره کل آموزش مداوم جامعه پزشکی ایران

شماره شما در سامانه

۰۹۳۷۳XXXX۸۸۴

کد تاییدیه برای شماره شما پیامک شد. لطفا آن را در کادر زیر درج کرده و دکمه تایید نهایی را بزنید:

تایید نهایی

گام دوم : چگونگی کار با اپلیکیشن

بعد از فعال کردن اپلیکیشن، برنامه های غیرحضورى و برنامه های حضورى که بصورت مجازى اجرا مى شود و براى شما امتياز دارند قابل مشاهده هستند.

سامانه آزمون ها و دوره های مجازى
اداره كل آموزش مداوم جامعه پزشكى ايران

« خوش آمدید »

امتیاز شما

تایید شده در حال بررسی

۶.۷۵ ۵۵

جدید آزمون

مدیریت بال جانوران زهر عقرب)
۳۹۵,۰۰۰ ریال /
شناسه برنامه: ۳

جدید دوره + آزمون

کرونا: احتیاطات و پیشگیری های اولیه ویژه پزشکان و مراقبین سلامت
۱ امتیاز
۳۱۲۱ شناسه برنامه:
مشاهده <

سامانه مرکزی آزمون ها و دوره های مجازى
اداره كل آموزش مداوم جامعه پزشكى

شرکت مهندسی فرابند گستر نیوشا
BETA بزرگراه
Powered by Bozorgraah.com

تمامی حقوق برای وزارت بهداشت، درمان و آموزش پزشکی محفوظ است

حساب کاربری تماس جستجو دوره های من خانه

خانه : صفحه اصلی اپلیکیشن

دوره های من : دوره های ثبت نام شده در این قسمت قابل مشاهده هستند

جستجو : جستجو در لیست دوره ها

تماس : ارتباط با بخش پشتیبانی

حساب کاربری : مشاهده اطلاعات شخصی

برنامه های غیر حضوری در اپلیکیشن به دو نوع تقسیم می شوند :

✓ دوره + آزمون : تمام مراحل این برنامه (ثبت نام و پرداخت هزینه، مشاهده محتوا و شرکت در آزمون) از

طریق اپلیکیشن انجام می شود.

✓ آزمون : بعد از ثبت نام در برنامه در سامانه مجازی و مشاهده محتوا، جهت شرکت در آزمون و کسب

امتیاز برنامه باید از طریق اپلیکیشن اقدام نمایید.

در صورتی که برنامه ای انتخاب کردید، از این نوع "دوره+آزمون" باشد دو حالت رخ می دهد :

دوره آموزشی تشخیص و درمان سینوزیت حاد بر اساس گایدلاین کشوری

در این دوره آموزشی به صورت خلاصه و کاربردی با اصول تشخیص و درمان رینوسینوزیت حاد بر اساس راهنمای بالینی کشوری نسخه ۱۳۹۷ آشنا می‌شوید.

آموزش مجازی
انجمن پزشکان عمومی ایران

۱۵۰,۰۰۰ ریال / ۲.۵ امتیاز

پرداخت هزینه و ثبت نام

۱. اگر اعتبار مالی شما در سامانه آموزش مداوم جهت ثبت نام در برنامه مورد نظر کافی باشد، با انتخاب گزینه "پرداخت هزینه و ثبت نام" ثبت نام شما در برنامه انجام می شود.

۲. اگر اعتبار مالی شما در سامانه آموزش مداوم جهت ثبت نام در برنامه مورد نظر کافی نباشد، با انتخاب گزینه "پرداخت هزینه و ثبت نام" به صفحه درگاه بانک جهت پرداخت هزینه برنامه وصل می شوید.

در نهایت بعد از ثبت نام در برنامه مورد نظر می توانید با انتخاب گزینه "شروع دوره" نسبت به مشاهده محتوا و سپس شرکت در آزمون اقدام نمایید.



کرونا: احتیاطات و پیشگیری‌های اولیه ویژه پزشکان و مراقبین سلامت

شروع دوره

میزان پیشرفت: ۰ از ۹ درس

محتویات توضیحات نظرسنجی

فهرست

شروع دوره


سامانه مرکزی آزمون‌ها و دوره‌های مجازی
اداره کل آموزش مداوم جامعه پزشکی

حساب کاربری تماس جستجو دوره‌های من خانه

مرحله اول : مشاهده محتوا



خوش آمدید
فهرست
<input checked="" type="checkbox"/> درس اول: مقدمه
<input checked="" type="checkbox"/> درس دوم: ویزیت بیماران عادی و مشکوک
<input checked="" type="checkbox"/> درس سوم: آشنایی با احتیاطات لازم در برخورد با بیمار و اصول تمیز کردن سطوح
<input checked="" type="checkbox"/> درس چهارم: ایمنی هنگام خدمت رسانی از نزدیک به بیماران مبتلا
<input type="checkbox"/> درس پنجم: ماسک‌ها و روش صحیح استفاده از ماسک N95 و جراحی
<input type="checkbox"/> درس ششم: اصول شستن دست‌ها
<input type="checkbox"/> درس هفتم: نمونه‌گیری از بیمار و احتمال همزمانی با دیگر بیماری‌ها
<input type="checkbox"/> درس هشتم: چند نکته کوتاه تکمیلی
<input type="checkbox"/> آزمون نهایی
نظرسنجی

با انتخاب آیکن  در تصویر بالا می‌توانید فهرست عناوین دوره را مشاهده نمایید.

بعد از اتمام مشاهده محتوا با انتخاب گزینه "شروع آزمون" شما وارد بخش آزمون برنامه می شوید.

لازم به ذکر است که مدت زمان شما برای پاسخ دادن به سوالات آزمون محدود می باشد.



با فشردن دکمه «شروع آزمون»، یک آزمون با مشخصات زیر برای شما شروع خواهد شد.

عنوان آزمون: آزمون نهایی

تعداد پرسش: ۱۰

حد نصاب قبولی: ۷ پرسش

حداکثر دفعات شرکت در آزمون: ۳ بار

مدت زمان آزمون: ۲۰ دقیقه

توجه: شما تا به حال در این آزمون شرکت نکرده اید.

[➤ شروع آزمون](#)

در انتها بعد از اتمام آزمون، نتیجه به شما اعلام می‌شود. در صورتی که در آزمون برنامه قبول شوید امتیاز برنامه بلافاصله در کارنامه آموزش مداوم شما در سامانه ircme ثبت می‌شود و گواهی برنامه قابل رویت می‌باشد.



تبریک؛ شما با موفقیت آزمون را پاس کردید.

تعداد پرسش: ۱۰

تعداد پاسخ درست: ۹

حد نصاب قبولی در آزمون: ۷ پرسش

تاریخ شروع آزمون: چهارشنبه ۲۰ فروردین ۱۳۹۹ - ۰۸:۴۹

تاریخ پایان آزمون: چهارشنبه ۲۰ فروردین ۱۳۹۹ - ۰۸:۵۱

تعداد دفعات شرکت شما در این آزمون (تا به حال): ۱ بار

حداکثر دفعات ممکن برای شرکت در این آزمون: ۳ بار

[بازگشت به خانه](#)

[ادامه >](#)

در صورتی که برای برنامه مجاز باشید بیشتر از یک بار در آزمون شرکت کنید، در صورت عدم قبولی در مرحله اول این امکان را دارید که مجددا در آزمون شرکت کنید.